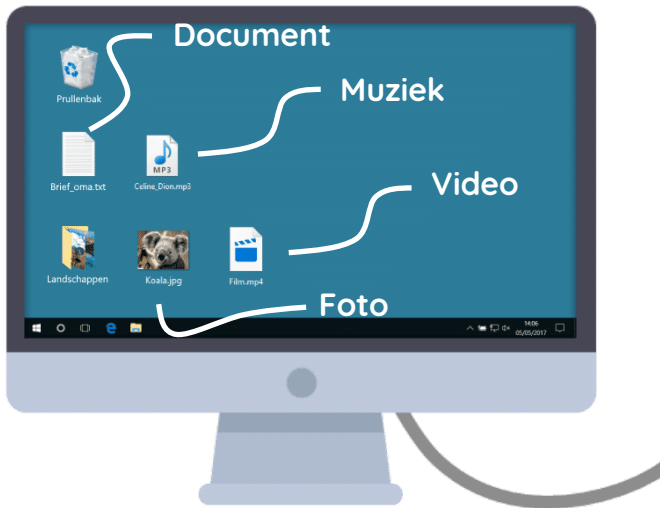


Wat is een bestand?



Er zijn verschillende soorten bestanden of bestandstypes: video's, foto's, muziekfragmenten of tekstdocumenten. Je kunt een bestand in een map opbergen of op je bureaublad laten staan.




Een bestandsnaam ziet er meestal zo uit:

een bestandsnaam.een extensie. Voorbeeld: **Brief_oma.txt**

Hoe herken je het bestandstype?

Je kunt het bestandstype herkennen aan het **pictogram**, de **naam** en de **extensie**.



Star_Wars.mp4

Video-
bestand



Celine_Dion.mp3

Audio-
bestand



Brief_oma.txt

Tekst-
bestand



Vlinder.jpg

Afbeeldings-
bestand

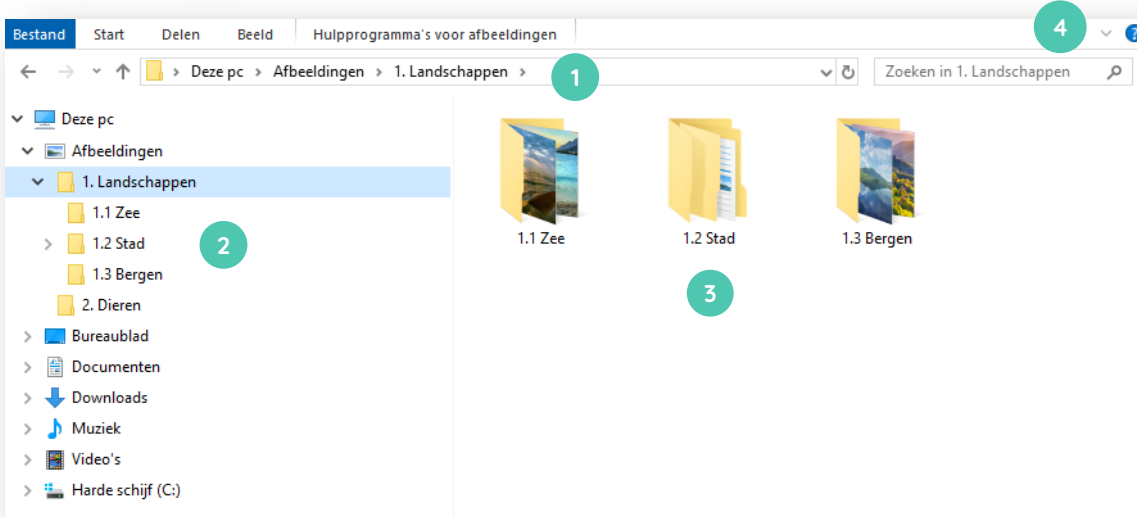
Deze extensies komen het vaakst voor:

Tekstbestanden	.txt, .doc
Videobestanden	.mp4, .avi
Audiobestanden	.mp3
Afbeeldingsbestanden	.jpeg, .png

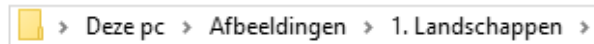
De verkenner



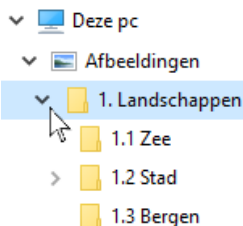
De verkenner is als een hele dikke map waarin je persoonlijke documenten kunt opbergen, ordenen en bewaren.




1 Hier zie je waar je bent op je computer. *In dit voorbeeld ben je in de map 'Landschappen' in de rubriek 'Afbeeldingen' op je computer:*




2 Hier zie je ook waar je bent op je computer. Van hieruit kun je rechtstreeks naar de verschillende mappen gaan.



Als je klikt op de pijltjes , krijg je de inhoud van de map te zien. *In dit voorbeeld zie je dat in de rubriek 'Afbeeldingen' een map '1. Landschappen' zit, met drie onderliggende mappen: 1.1 Zee, 1.2 Stad, 1.3 Bergen.*

3 In dit deel van de verkenner zie je wat er allemaal in een map zit. *In dit voorbeeld zie je dat in de map 'Landschappen' drie onderliggende mappen zitten:*



4 Als je niet meer weet waar je een bestand hebt opgeborgen, kun je het makkelijk terugvinden met deze zoekbalk!